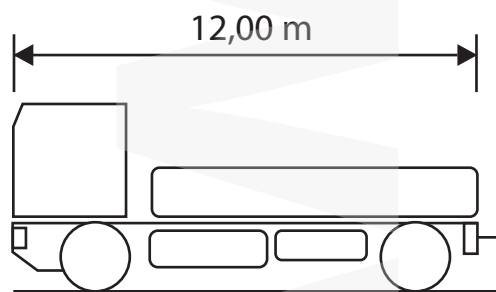


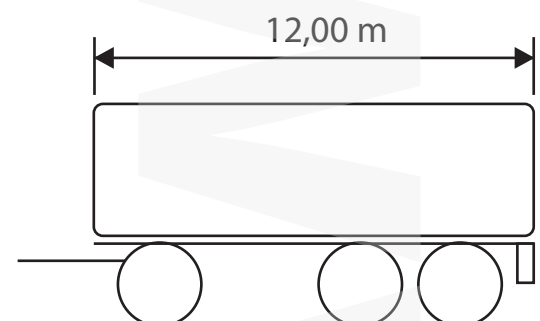
**Długość środków transportowych**

Długość pojazdu nie może przekraczać w przypadku:

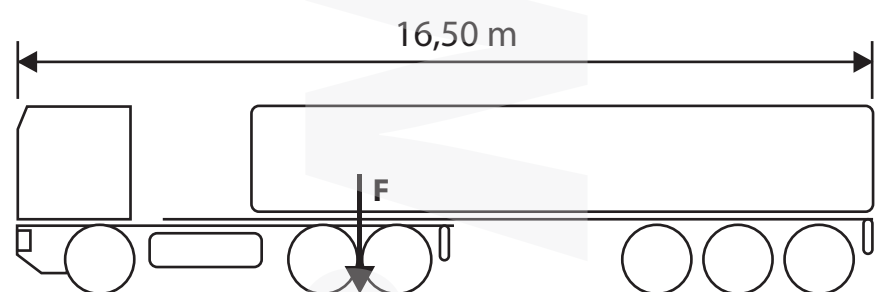
1. Pojazdu samochodowego, z wyjątkiem autobusu - 12,00 m;



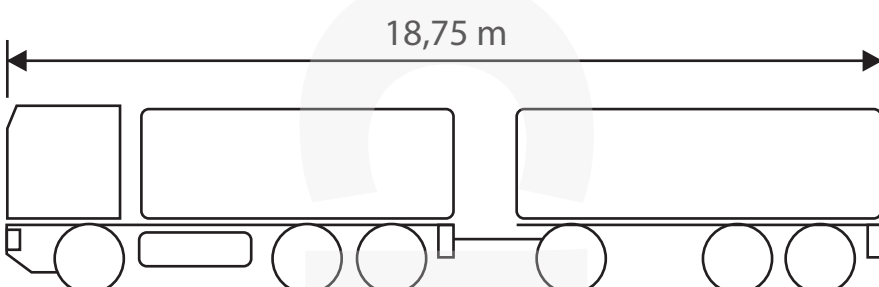
2. przyczepy, z wyjątkiem naczepy - 12,00 m;



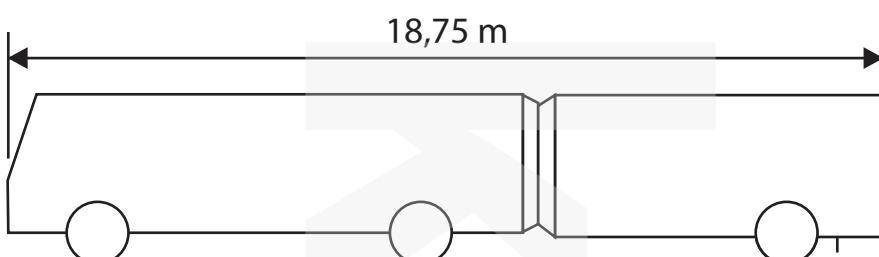
3. pojazdu członowego - 16,50 m;



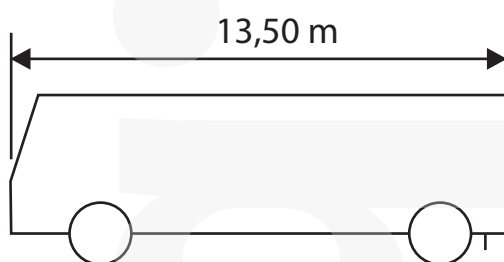
4. zespołu złożonego z pojazdu silnikowego i przyczepy - 18,75m;



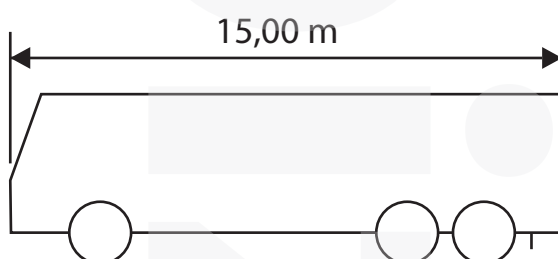
5. autobusu przegubowego - 18,75m;



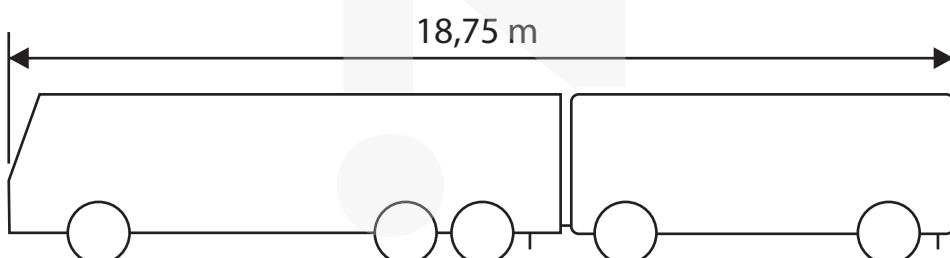
6. autobusu dwuosiowego - 13,50 m;



7. autobusu o liczbie osi większej niż dwie - 15,00 m;



8. zespołu złożonego z autobusu i przyczepy - 18,75 m;



9. zespołu złożonego z trzech pojazdów, w którym pojazdem ciągnącym jest pojazd wolnobieżny lub ciągnik rolniczy - 22,00 m;

