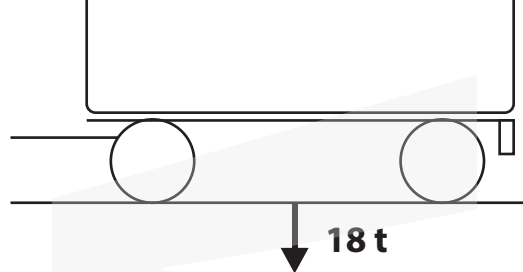


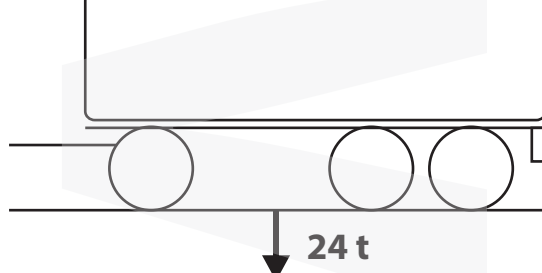
Dopuszczalna masa całkowita pojazdu w Polsce nie może przekraczać w przypadku:

1. Pojazdu składowego zespołu pojazdów:

a) przyczepy dwuosiowej - 18 ton,

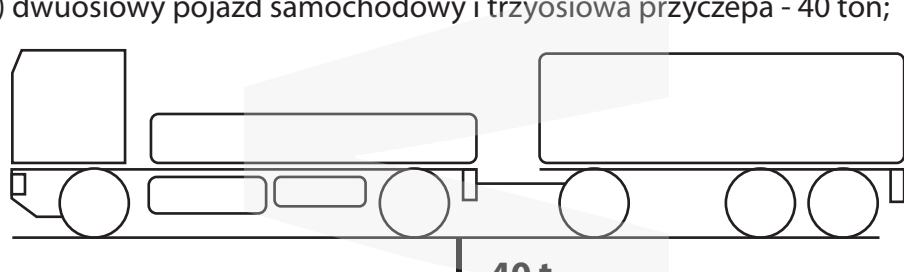


b) przyczepy trzyosiowej - 24 tony;

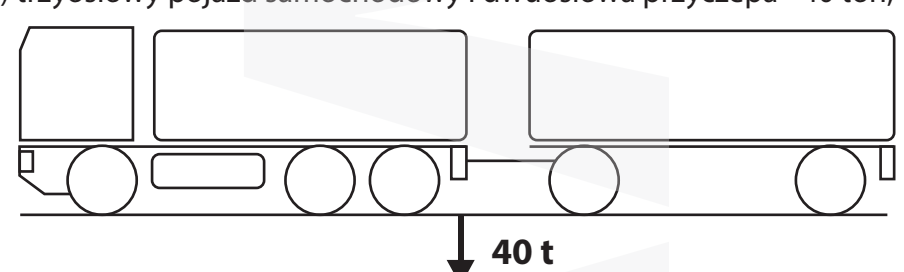


2. Zespołu pojazdów mających 5 lub 6 osi:

a) dwuosiowy pojazd samochodowy i trzyosiowa przyczepa - 40 ton;

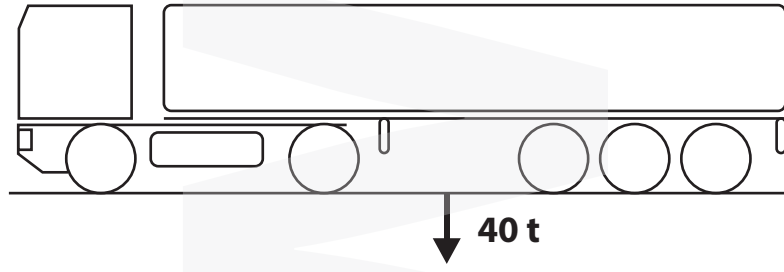


b) trzyosiowy pojazd samochodowy i dwuosiowa przyczepa - 40 ton;

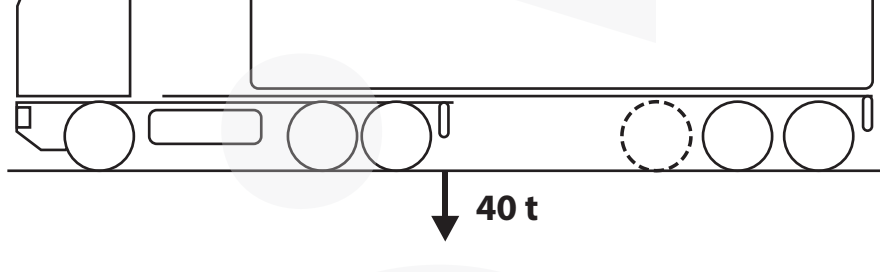


3. Pojazdów członowych mających 5 lub 6 osi:

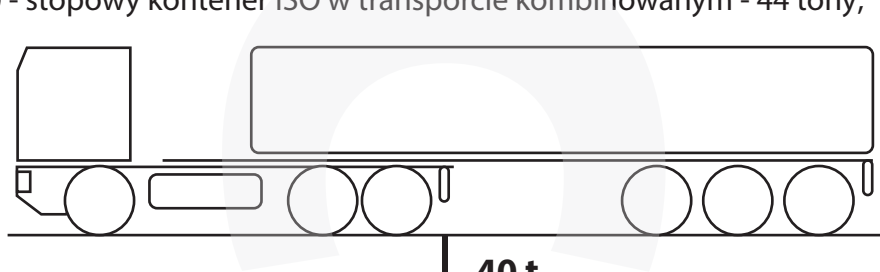
a) dwuosiowy ciągnik siodłowy i trzyosiowa naczepa - 40 ton;



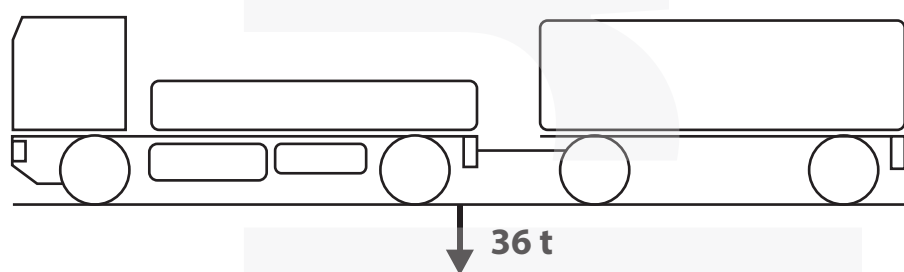
b) trzyosiowy ciągnik siodłowy i dwu - lub trzyosiowa naczepa - 40 ton;



c) trzyosiowy ciągnik siodłowy i trzyosiowa naczepa przewożąca 40 - stopowy kontener ISO w transporcie kombinowanym - 44 tony;

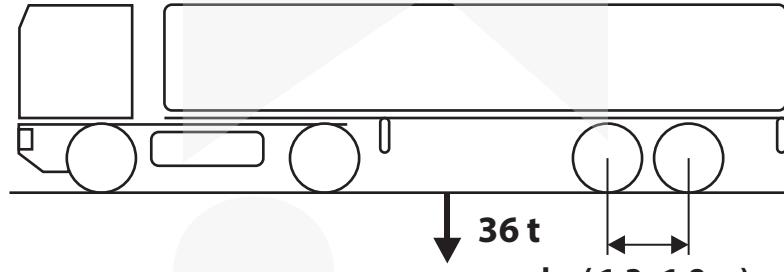


4. Zespołu pojazdów mających 4 osie, składających się z dwuosiowego pojazdu samochodowego i dwuosiowej przyczepy - 36 ton;



5. Pojazdu członowego mającego 4 osie, składającego się z dwuosiowego ciągnika siodłowego i dwuosiowej naczepy, jeżeli odległość pomiędzy osiami naczepy:


a) wynosi co najmniej 1,3 m, ale nie więcej niż 1,8 m - 36 ton;



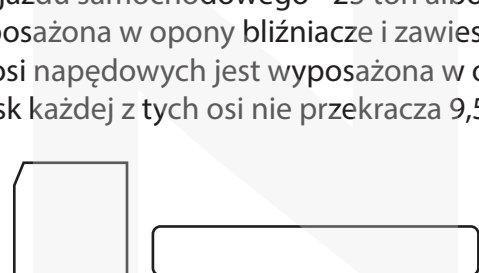
b) jest większa niż 1,8 m - 36 ton + 2 tony tolerancji, jeżeli oś napędowa jest wyposażona w opony bliźniacze i zawieszenie pneumatyczne lub równoważne;



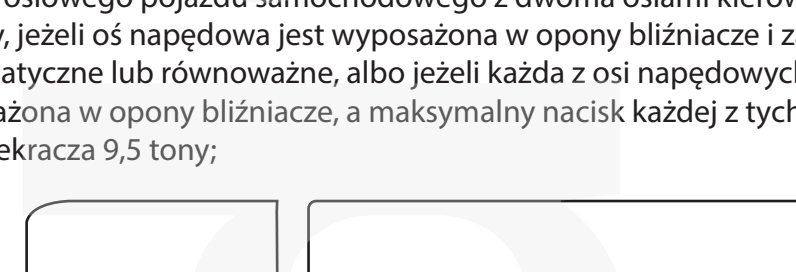
6. Dwuosiowego pojazdu samochodowego - 18 ton;



7. Trzyosiowego pojazdu samochodowego - 25 ton albo 26 ton, jeżeli oś napędowa jest wyposażona w opony bliźniacze i zawieszenie, lub równoważne, albo jeżeli każda z osi napędowych jest wyposażona w opony bliźniacze, a maksymalny nacisk każdej z tych osi nie przekracza 9,5 tony;



8. Czterosiowego pojazdu samochodowego z dwoma osiami kierowanymi - 32 tony, jeżeli oś napędowa jest wyposażona w opony bliźniacze i zawieszenie pneumatyczne lub równoważne, albo jeżeli każda z osi napędowych jest wyposażona w opony bliźniacze, a maksymalny nacisk każdej z tych osi nie przekracza 9,5 tony;



9. Trzyosiowego autobusu przegubowego - 28 ton.

